企画・制作　永尾真由　岡海咲　片山桜子　馬場雪乃
金田美月　豊田結月　松田美琴　村上めい
（北九州市立大学地域創生学群3年）
制作補助　阿川のん　井崎新太　妻木綾香　日名子茉唯
（北九州市立大学地域創生学群2年）
監修　小林敏雄（北九州市立大学地域創生学群　准教授）
デザイン　岡海咲　松田美琴
協力　北九州高速鉄道株式会社
印刷　株式会社ミズカミ

モノさんぽ

北九州モノレール
まちあるきハンドブック
Vol.3

北九州モノレール
×
地域創生学群

PROLOGUE
北九州モノレールで行く、モノさんぽ。
新型コロナウイルスによって
日常が大きく変化しましたが
そんな中でも変わらずに
綺麗な花が咲き、夏がやってきました。

たまにはスマホを家に置いて
夏の爽やかな風を感じながら
「モノさんぽ」片手にまちを歩いてみませんか。
ひとりでぶらっと歩いてみるもよし
大切な人と歩くもよし。

まちの音を聞きながら、ゆっくり歩くのもよし。

まちの新たな魅力に気づくことができると思います。

北九州モノレールとは

北九州モノレールは小倉から企救丘を片道19分、13駅で結び、北九州市民の足として長年利用されています。2020年には乗車人数が4億人に到達しました。コロナ禍においては安心安全に利用できるよう対策を徹底しながら毎日運行しています。

モーノくん紹介



北九州モノレール
公式キャラクター

出身地：北九州市
性別：男の子
性格：素直（安全）
特技：モノレールの運転（正確）
趣味：お掃除（快適）

ものくん・れるちゃん紹介

モノさんぽ
公式キャラクター

出身地：北九州市
年齢：8歳
関係：双子
チャームポイント：洋服がモノレールカラー
好きな車両：3両目
理由：優先席があるから

～路線情報～

01	02	03	04	05	06	07	08	09	10	11	12	13
小倉（こくら）	平和通（へいわどおり）	旦過（たんが）	香春口三萩野（かわらぐちみはぎの）	片野（かたの）	城野（じょうの）	北方（きたがた）	競馬場前（けいばじょうまえ）	守恒（もりつね）	徳力公団前（とくりきこうだんまえ）	徳力嵐山口（とくりきあらしやまぐち）	志井（しい）	企救丘（きくがおか）

隣駅まで100円で行ける100円モノレールあります！（小倉～旦過間も100円です）

北九州モノレールお問い合わせ
北九州高速鉄道株式会社
〒802-0981
北九州市小倉南区企救丘2-13-1
TEL：093-961-0101　FAX：093-961-0555

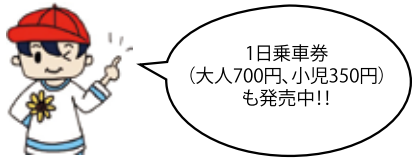

最旬！モノレールの最前線はここだ！

北九州モノレール満喫マップを作りました！

北九州モノレールの車窓からの風景やおすすめスポットが紹介された「北九州モノレール満喫マップ」を小倉駅に掲載しました。

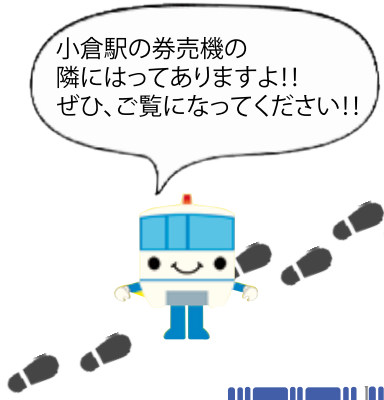

「優先スペース」と「優先席」の表示をリニューアル

優先スペースと優先席の表示を新しくしました。青を基調としたデザインで一目で分かります。

ベビーカーマークはベビーカーを安心し使用できるように作られたサインです。子育て中のみなさん、ぜひ使ってみてください。

ヘルプマークは外見からはわからなくても援助や配慮を必要としている方々が援助を得やすくなるよう作られたサインです。このマークを見かけたらサポートを！

北九州モノレールの

新型コロナウイルス感染症対策

をご紹介します！

その1

アルコール消毒設置

各駅の駅接客窓口横に設置しています。

その2

車両・駅舎・駅事務所の定期的な消毒

安心して利用できるよう定期的に消毒しています。

その3

駅接客窓口間に仕切りを設置

各駅の接客窓口に仕切りを設置し、飛沫感染を防止しています。

その4

ポスター掲示

乗車時のマスク着用と会話を控えるようにお願いしております。

その5

車両の窓ガラスの抗ウイルスコーティング

車両の窓ガラスの写真です。窓ガラスに抗ウイルス・抗菌・消臭コーティングを行っております。

モノさんぽ　マップ

MONO SANPO MAP

～さわやか公園特集～

勝山公園
Katsuyama Park

開放的なまちなか公園

「21世紀の都心のオアシス」をテーマとした北九州の顔ともいえる公園です。家族や恋人と一緒に訪れてみて下さい！小倉のまちを満喫したひと休みに、開放的な公園でゆっくりしてみてはいかがでしょうか？

おすすめポイント

その1

周辺に公共施設やカフェ！公園に立ち寄った際に休憩することが出来ます！

その2

大型タコ遊具などの生き物の形をした遊具や砂場で心ゆくまで遊べます！

その3

マルシェやフェスなどのバラエティに富んだイベントが年間を通して開催されます！

さわやか公園特集

〈access〉旦過駅から徒歩6分
〈address〉北九州市小倉北区城内3、4

紫川河畔公園
Murasakigawa kahan Park

北九州のシンボルである紫川の近くにつくられた公園です。日頃の運動不足解消の場として年齢を問わずに楽しめます！バラエティ豊かな遊具や施設で家族や友達と公園を楽しみましょう！

設備充実度トップクラスの本格的運動公園

おすすめポイント

その1

ピクニックに最適な広い芝生広場です。子どもたちがおにごっこする姿が見られます。

その2

野球ができるグラウンドがあります。その他にも広大なテニスコートや巨大遊具もありますよ！

その3

季節ごとに楽しめる！夏はプール、秋は綺麗な紅葉など四季折々の景色や空間を楽しむことが出来ます！

〈access〉守恒駅から徒歩10分
〈address〉北九州市小倉南区徳力新町1-1、2および蒲生3-13、14

モノレールを使って公園を楽しもう！

北九州市立大学
公式マスコットキャラクター
「きたきゅっち」

ボン・ジョーノひとまち公園
Bonjono hitomachi Park

住民に愛される、ひととまちに寄り添った公園

「みんなで創るまち、みんなで育むまち。」をテーマに整備されたボン・ジョーノエリアの中心に位置する公園です。
住民による様々な管理がされており過ごしやすい公園です。

おすすめポイント

その1

公園の中の池ではシラサギやカモが見られます！お散歩ついでに水辺の観察が出来ちゃうよ！

その2

休憩スペースがあります！公園内にベンチがあり、そこでゆっくり休憩することができます！

その3

遊具やストレッチ器具が充実しています！親子やお孫さんと一緒に訪れてみてはいかがでしょうか？

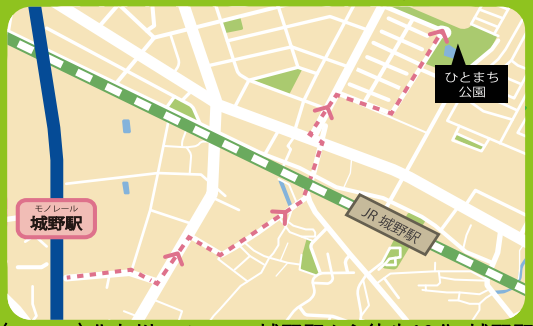

〈access〉北九州モノレール城野駅から徒歩19分, 城野駅から徒歩6分
〈address〉北九州小倉北区片野新町3-6

ちょっとコアな公園さんぽ

近くにカフェのある公園

つつじ公園　Tsutsuji Park

〈access〉守恒駅徒歩2分
〈address〉北九州市小倉南区守恒本町2-3

カフェのテラスから公園とモノレールを一望することができます。お昼ご飯にピッタリの、メニューがそろったカフェです。遊んでいるお子さんをカフェで見守りながら、くつろぎの時間を過ごしてはいかがでしょうか？

cafe cielo
〈open〉火・水・金・日(10:00～17:00)
木・土(10:00～16:00)
〈close〉月・第3日・及び不定休
〈address〉北九州市小倉南区守恒本町2-3-7
〈access〉守恒駅から徒歩4分
〈tel〉090-9656-5309

東篠崎3号公園 Higashi shinozaki 3 Park

北九州市で最も小さな公園

〈access〉片野駅から徒歩9分
〈address〉北九州市小倉北区東篠崎1-13

住宅街にひっそりと存在する北九州市で最も小さな公園です。みつけられたあなたはラッキーかも！？遊具やベンチがあるのでお散歩の休憩にぴったりです。近くにうどん屋さんもあります。食後の運動やお出かけついでに訪れてみてください！

肉うどん細川
〈open〉6:30～15:00（売り切れ次第終了）
〈close〉木
〈address〉北九州市小倉北区東篠崎1-12-12
〈access〉片野駅から徒歩4分
〈tel〉080-5289-0029

川沿いの公園で開放感を満喫

志井公園　Shii Park

〈access〉企救丘駅から徒歩7分
〈address〉北九州市小倉南区志井公園１

心と体を解放できる広い公園です。タコの遊具の近くには北九州モノレールの線路が通っているので、モノレールを見ながら遊ぶことができます。また、夏には近くにあるプールも楽しむことができます！

アドベンチャープール
〈open〉平日　11:00～18:00 土・日・祝 9:00～18:00
〈close〉夏季のみ営業
〈address〉北九州市小倉南区志井公園2-1
〈access〉企救丘駅から徒歩6分
〈tel〉093-963-5900

いつもの公園でオシャピクしよう！

オシャピクとは？

Instagramの投稿などで話題の写真映えするアイテムを使ったピクニックです。オシャピクの様子をInstagramに投稿している人が多く、＃オシャピクと検索すると約2万件の投稿があります。

芝生のうえに『かわいい』をひろげてあなただけの特別なピクニック。公園で、すてきな時間を過ごしませんか？

monosanpo

シーン別オシャピク

友達や親子で…

親子でのピクニックをオシャレに飾って、アルバムに素敵な思い出を。好きな小物をそろえたり、お揃いのアイテムを身につけたりすると、写真映えすること間違いなしです！

monosanpo

読書を外で…

野草図鑑などを持って公園へ行くと、身近な草花に目が向きます。小説であれば、物語の描写にあった草花を見つけて、物語のシーンが蘇ってくるかもしれません♪

誕生日に…

Happy Birthday to you!!
誕生日会はいつもの公園で!?
オシャピクにケーキと飾りを
プラスすれば、さらに特別な
誕生日パーティーの始まりです!!

オシャピクの際は、消毒のための
ハンドジェルや除菌シートを
持って行ってより安全に楽しみましょう。

オシャレなモノ

今回は守恒にある雑貨屋「sel*」さんにすてきなピクニックグッズを紹介して頂きました。日々の暮らしを豊かにしてくれる アイテムが揃っています。

LUNCHBOX

琺瑯（ほうろう）の白いお弁当箱は、芝生の緑に映えます。小さな竹ざるを敷くと、より素敵になりますよ。好きな具材を詰めて、ランチの準備はOK!!

木のぬくもりが心をほぐしてくれる食事の道具達。カップやスプーン、フォークなど、ちょっとした道具達も揃えて使うと、ご飯がもっと楽しみになりそうです。

CUP&SPOON

CUTTINGBOARD

「木工房 PUU」の小沢賢一さんのカッティングボードです。一つ一つ手作りで心の込もった作品が魅力です。長年使うと木材の味が増すオシャレさ抜群のアイテムです。

自然の雰囲気にマッチした網目模様のレジャーシート。オシャピクでは布のシートを使いがちですが、あえてレジャーシートを使うことで、汚れの心配なくオシャピクを楽しめます。

SEAT

BASKET

素敵なアイテムを詰めて持ち運ぶバスケットです。種類豊富に取り揃えています！
素敵なバスケットにお気に入りのアイテムを詰めてオシャピクに出発です！

sel*　<open>11:00〜17:00 <close>日・月・火
<address>北九州市小倉南区守恒5-6-2
<access>守恒駅から徒歩12分
<tel>093-962-1741

おさんぽビンゴ
～公園の魅力を再発見～

おさんぽビンゴとは？

ビンゴのマス目におさんぽで見つけられそうなもの（草や花など）が描かれたビンゴカードです。マスに印をつけていき、タテ・ヨコ・ナナメのどこか一列が並んだ人が勝ち！という移動式のビンゴゲームが楽しめます。お散歩や、公園までの道のりで使えば、今まで何気なく見ていた景色に目が向き、公園や、まちの魅力を再発見できます。おさんぽビンゴを作ったら、いざ公園に出発です！

おさんぽビンゴを作ってみよう！

〈材料〉
紙、厚紙（段ボールでも可）、はさみ、ペン、色鉛筆
〈手順〉
①持ち運びしやすい大きさに、用紙と厚紙を切る。
②用紙にペンでビンゴのマス目を描く。
③マス目に、自然の中やまちなかで見つけられそうなものを描く。
④用紙を厚紙に貼り付ける。
★15ページにおさんぽビンゴの台紙を掲載しています。

「季節をテーマに設定しよう！」
“季節”をテーマにすることで、普段はなかなか気付けない季節の変化に目が向き、更に公園を味わうことができます。

「公園の遊具や特徴的なものを描こう！」
公園の遊具ってどんな色？どんな形？を思い出してみましょう。
どうしてこんな形なの？遊具のどんな特徴が好き？と考えてみると、公園の更なる魅力を発見できるはずです。

「五感を使って見つけられるものを描こう！」
花びらが散る様子や肌に心地よいそよ風を感じてみましょう。
耳を澄ませば小鳥の声や虫の音が聞こえるかもしれません。

「自分の宝物を見つけてみよう！」
あなたのお気に入りを見つけてみましょう。
例えば、様々な形や色の小石を探せば、小石の質感を楽しむと共に、自分の好きに気付くことができます。

ようこそシャボン玉の世界へ

虹色のシャボン玉をのぞけば
世界が一瞬輝いて
はじけます。
シャボン玉の世界
のぞいてみましょ…

シャボン玉でフォトジェニック

いつもの公園をちょっと華やかに見せてくれるアイテム『シャボン玉』。フォトジェニック＝「写真映えする」という意味です。Instagramの投稿写真や、お子さんやお孫さんとの思い出にシャボン玉を取り入れてフォトジェニックな写真を撮ってみてはいかがでしょうか。写真撮影を更に楽しく彩ります。

大人のひと工夫

シャボン液にラム酒（アルコール）を加えるとシャボン玉の色を更に引立たせることができます。
（お子さんとのご使用はお控えください。）

モールリング

〈材料〉針金、モール、毛糸
〈手順〉はり金やモールで大元の枠を作り、その枠にモールや毛糸をさらに巻けば完成です
自分の好きな形のモールリングでシャボン玉が作れます！

うちわリング

〈材料〉うちわ、容器、水
〈手順〉うちわが入る大きさの容器に水を張り、うちわを水につけます。このまま数時間置いた後、紙の部分の方を剥いで骨組みのみにすればうちわリングの完成です。

大きなシャボン玉リング

〈材料〉ひも１m、つっぱり棒２本
〈手順〉片方の棒にヒモの中央付近をひとつ結びします。もう一方の棒に紐の両端をひとつ結びすれば完成です。

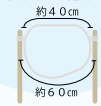

シャボン玉実験室

Q.１シャボン液に何を加えると割れにくくなるでしょうか？
①ガムシロップ　②レモン水　③香水

Q.２.ハートのリングでシャボン玉をつくるとどんな形になるでしょうか？
①ハート形　②丸形　③モノレール形

（答えは15ページの下にあります）

幸せなひと時を
シャボン玉とともに
過ごしてみては
いかがでしょうか？

おさんぽビンゴをしてみよう!

おさんぽビンゴのカードです。
このカードを使って、実際におさんぽビンゴにチャレンジしてみましょう!
空いているマスに、自分で見つけたいもの、見つけたものを書き込むと
オリジナルおさんぽビンゴが作られます♪



シャボン玉実験室　答え

A1. ①ガムシロップ
ガムシロップは、シャボン玉の膜の水分を包み込んで蒸発しにくくする働きがあるため割れにくくなります。

A2. ②丸形
シャボン玉の中の力が弱まると、表面の面積が小さくなります。面積が最も小くなる形が丸形なので、ハートのリングで作っても時間が経つとシャボン玉は丸形になります。

おうちでぬりえをしよう!

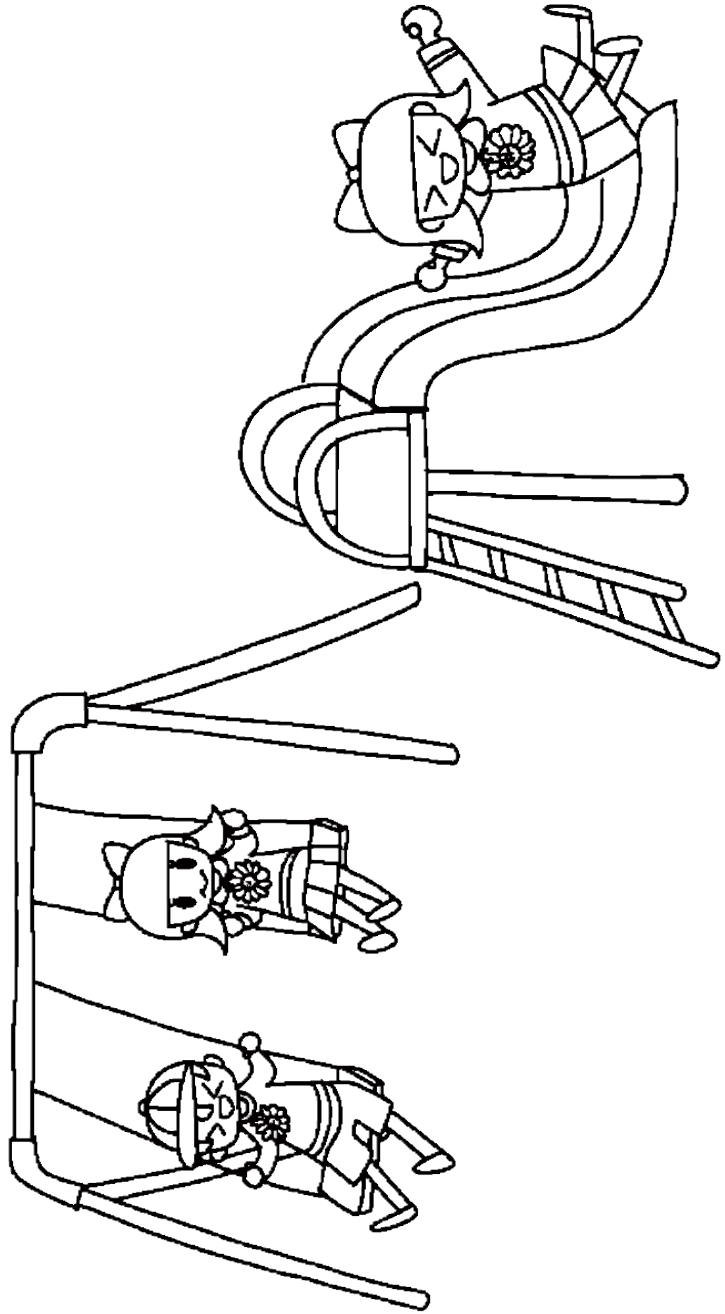

＃モノぬりえ　でみんなの絵をSNSに投稿してね☆

おうちで楽しむ モノレール ペーパークラフト

おうちで過ごすことが増えたなかで
みなさんはどのようなことをして過ごしていますか？
私達はおうちで楽しめるモノレールペーパークラフトを制作しました。
北九州モノレールのホームページからダウンロード出来ます。
是非みなさんおうちで作ってみてください！

①ゲットして



②写真を撮って

③投稿しよう

あなただけのモノレールペーパークラフトを＃北九州モノレールや＃モノさんぽをつけてInstagramやTwitterに投稿してね！

北九州市立大学　地域創生学群
小林ゼミ　が作りました！

小林ゼミでは都市計画、まちづくりをメインテーマとし、まちの再生、子育て、観光、交通、マネジメントなど多様なサブテーマを設定し、持続可能な地域のあり方について学んでいます。また、まちあるきをはじめとして、様々な企業や団体と共同で実践活動も積極的に行っています。
興味のある方はぜひ小林ゼミ公式SNSをチェックしてみてくださいね！

「モノさんぽ」アンケート

「モノさんぽ」を手に取っていただきありがとうございます。「モノさんぽ」では取り上げて欲しいテーマやエリア、ご意見等を募集しています！次回以降の参考にさせていただきます。下にあるQRコードから読み取ってご回答ください。

小林ゼミの各SNSも要チェック！

Facebook　Twitter　Instagram

「モノさんぽ」を手に取っていただきありがとうございます。

「モノさんぽ～さわやか公園特集～」いかがでしたでしょうか。
新型コロナウイルスの流行から1年が経ち、この1年で私たちの生活も大きく変わりましたね。
実際、私たちが今回この「モノさんぽ」を作成するにあたっても新型コロナウイルスが壁となることもありました。
しかし、この「モノさんぽ」を手に取ってくださる皆さんのことを思い浮かべながらみんなで作成しました。
まだまだ未熟な私たちでありますがこれからも見守っていただけると幸いです。
この「モノさんぽ」が皆さんの日常をほんの少しだけ色鮮やかにするお供になりますように．．．